



華南金融集團

華南期貨股份有限公司 (104)金管期總字第002號

台北市民生東路四段54號3樓之9 TEL:(02)2718-0000 FAX:(02)2546-3708

3F, No. 54 Ming Sheng East Road Sec. 4, Taipei, TAIWAN

台指期貨 2018年04月03日 星期二 收盤日報

● 法人動態：

台股現貨買賣超					個股貢獻點數前十名		個股貢獻點數後十名					
單位：億	買進	賣出	合計	累計本月至今								
外資及陸資	254.24	340.89	-86.66	-107.75	上銀	3.23	台積電	-23.36				
投信	8.63	16.35	-7.72	-10.46	旺宏	1.11	鴻海	-5.62				
自營商	63.84	73.73	-9.89	-21.08	國巨	1.01	聯發科	-4.84				
合計	326.71	430.98	-104.27	-139.29	統一超	0.94	台塑化	-3.43				
4/2融資(億)	58.54	53.86	4.68	今日 1737.90	強茂	0.65	統一	-2.46				
4/2融券(張)	29914	22310	-7604	餘額 273021	瑞昱	0.55	國泰金	-2.26				
單位：口	多		空		遠東新	0.48	台達電	-1.87				
4/2摩台04月多空比	1,421		156		台泥	0.46	元太	-1.62				
台指期前十大佔市場	58.2%		50.3%		台船	0.46	中華電	-1.40				
電子期前十大佔市場	69.8%		62.7%		佳格	0.33	日月光	-1.26				
金融期前十大佔市場	51.6%		83.6%		前十名合計	9.21	後十名合計	-48.14				
期貨未平倉 多空淨額	台指期		電子期		金融期		台指選擇權(買權)			台指選擇權(賣權)		
	未平倉	增減	未平倉	增減	未平倉	增減	未平倉	前日未平倉	增減	未平倉	前日未平倉	增減
外資及陸資	47464	-1677	-123	-94	-1814	-154	38477	42938	-4461	102654	100260	2394
投信	-33057	-628	101	100	52	0	-85	-682	597	1291	1291	0
自營商	-8171	272	120	5	63	18	-13152	-529	-12623	-60060	-71242	11182

● 觀盤重點提示

國際金融：終場道瓊指數跌 1.9%、S&P500跌 2.23%、Nasdaq跌 2.74%、費半指數跌 3.9%。

選擇權籌碼：今日未平倉p/c ratio為 1.5，較前日減少 0.08，成交量p/c ratio為 1.34，較前日減少 0.03；近月買權最大未平倉量集中在 11300 履約價序列，賣權最大未平倉量集中在 10200 履約價序列。

期現貨籌碼：[1]現貨三大法人今日合計賣超 104.27 億元，其中外資賣超 86.66 億元。[2]期貨外資今日淨部位多單留倉 47464 口，較前日減少 1322 口淨多單，投信淨空單留倉 33057 口，自營商淨空單留倉 8171 口。

台灣市場：終場加權指數下跌 0.61%，收在 10821.53 點，成交值 1161.05 億元。櫃買指數終場下跌 0.16%，收在 154.42 點，成交值 359.67 億元。

技術面：(1)中國已於昨4/2正式實施，針對美國進口商品的水果類、豬肉及製品分別加徵15%、25%關稅，(2)美國科技股近日持續賣壓，使得美股四大指數均在盤後重跌，拖累亞股表現，台股現貨、台指期亦均在盤後走低。以技術面觀察台股加權指數、台指期，日線MA均線均呈空頭排列、9日KD值持續下探、日線MACD負向柱狀持續擴大，預期近日指數將維持下跌走勢。期、現貨市場持續逆價差，後續將追蹤中、美貿易關稅的議題，及美國電子期對國內市場的利、弊影響。

● 台指期貨收盤行情

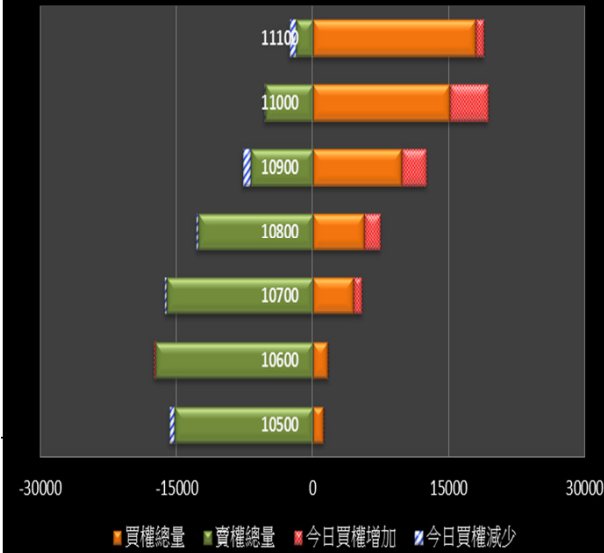
簡稱	收盤價	最高價	最低價	漲跌	價差(%)	成交量	委買均量	委賣均量	成交均量	OI
加權指數	10821.53	10837.54	10775.45	-66.74		1161億	2.79	1.78	5.20	
04月台指期	10783	10807	10738	-79.00	-0.36	133944	2.32	2.33	3.07	88863
05月台指期	10758	10780	10714	-79.00	-0.59	2019	1.55	1.71	1.72	2816
04月小台指	10783	10807	10737	-78.00	-0.36	99520	1.73	1.76	2.04	26833
05月小台指	10758	10780	10714	-79.00	-0.59	3481	1.38	1.42	1.47	3467
電子指數	450.94	451.41	448.62	-4.05		685億				
04月電子期	448.75	449.75	446.75	-4.05	-0.49	3870	1.43	1.45	1.42	3089
05月電子期	448.00	448.80	446.20	-4.30	-0.66	56	1.35	1.26	1.12	199
金融指數	1207.70	1211.05	1204.95	-5.51		51億				
04月金融期	1203.40	1207.80	1202.00	-10.00	-0.36	1489	1.33	1.38	1.48	2874
05月金融期	1202.40	1204.60	1202.00	-9.60	-0.44	27	1.55	1.31	1.50	74
摩台指	403.06	403.38	401.07	-3.00						
04月摩台指	400.90	401.90	399.40	-3.30	-0.54	42151	-	-	2.01	177391
05月摩台指	400.50	400.90	398.80	-4.50	-0.64	27	-	-	2.25	152

<本文僅供參考，並不做任何獲利保證。>

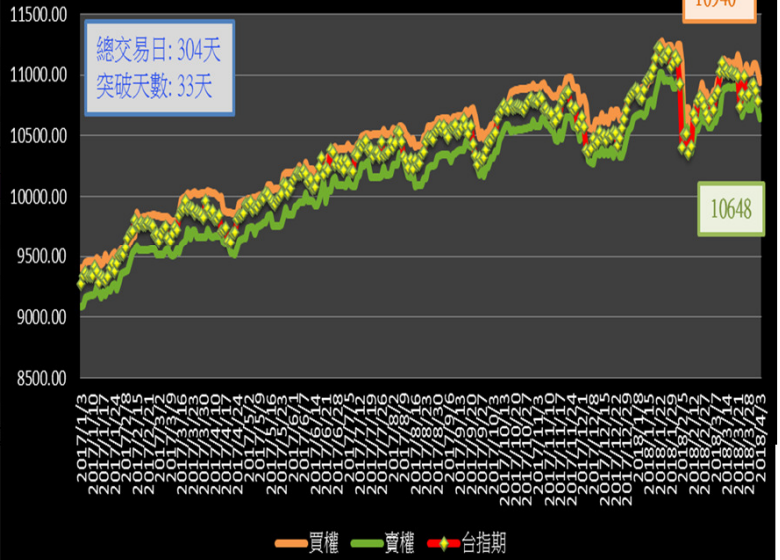


台指選擇權未平倉解析

近月選擇權未平倉分佈圖

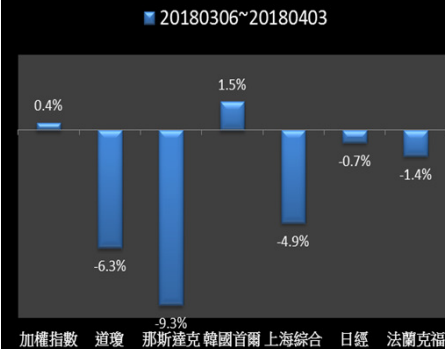


近月選擇權未平倉(加權平均法)一壓力支撐圖

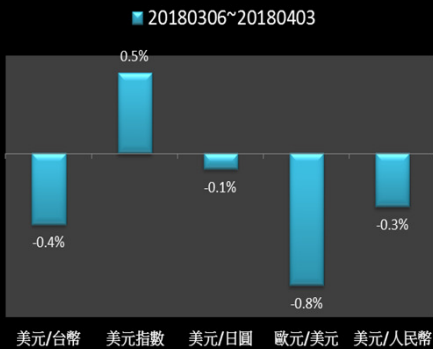


國際指數/商品期貨/外匯行情

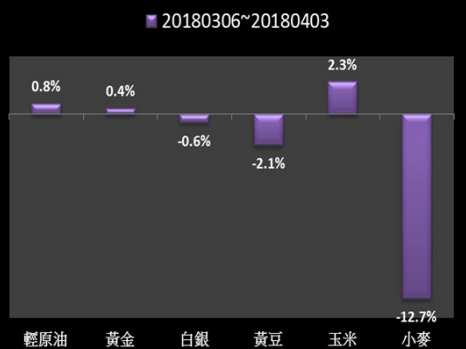
國際股市月績效表現



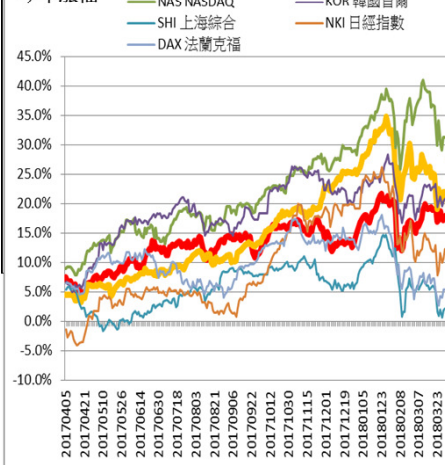
國際外匯月績效表現



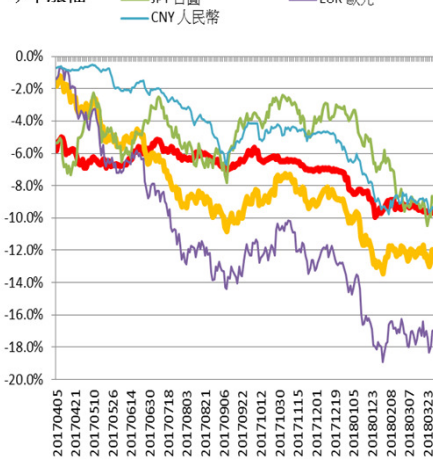
國際商品期貨月績效表現



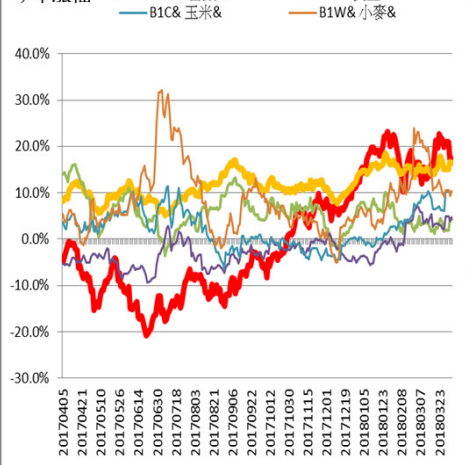
今年漲幅



今年漲幅



今年漲幅



<本文僅供參考，並不做任何獲利保證。>